

デコラティブテーブル

表裏面にメラミン樹脂が張り付けられた薄く軽い化粧貼り木製テーブルです。 <座位保持装置 製品>

NEW
PRODUCT



使用例



※ テーブルレールは別売です
※ 取り付け方法は別途ご相談ください

POINT.1

どんなフレームにもマッチする
新しい風合い

座位保持装置の他、
車イスや電動イスなどにも
マッチします。



POINT.2

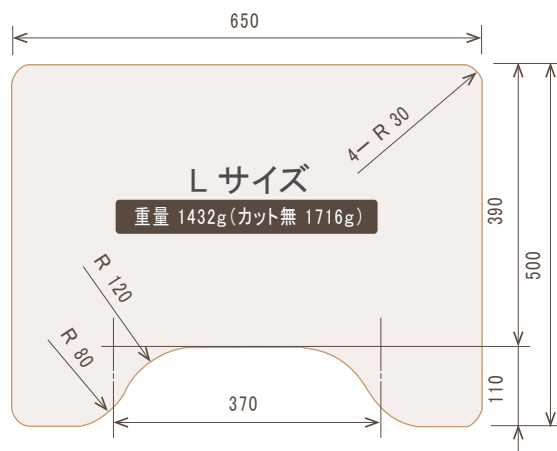
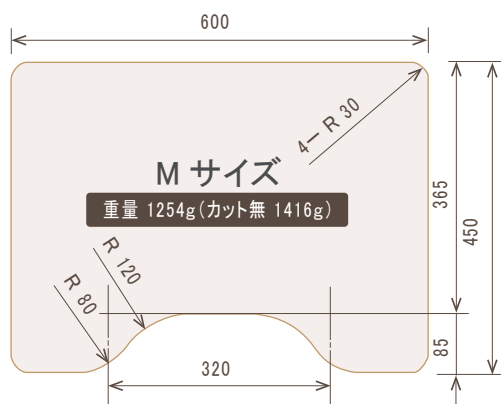
軽量でリーズナブル

化粧貼りにより
強度がありつつ、薄くて軽く運びやすい。
塗装もせずに、
すぐにご使用いただけます。



サイズは2種類からお選び頂けます

詳細図 ※ 定型テーブル(Bタイプ)の場合



● 商品特性について

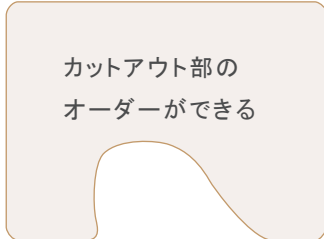
強い衝撃を与えないで下さい。破損する可能性があります。
タイプにかかわらず 厚みは7mm。
表裏面にメラミン樹脂が張り付けられています。

3つのステップでご注文

ステップ 1

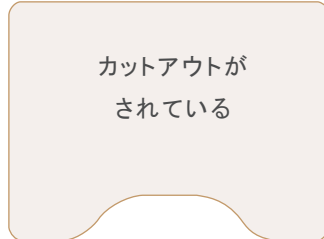
3種類のカットタイプから選びます。

A タイプ



型紙を元にカットアウトします。
カット以外の仕様は他と同じ。

B タイプ



詳細な寸法は表面「詳細図」
をご確認ください。

C タイプ



ジグソーでカットアウトができます。

ステップ 2

2つのサイズから選びます。

どのタイプも下記の2種類からお選びいただけます。



ステップ 3

ご注文はタイプで異なります。

A タイプ

ご注文書で「Aタイプ」とお求めの「サイズ」をお選び
いただき、FAX送付後、弊社宛へ型紙と一緒に送付

B タイプ

ご注文書で「Bタイプ」とお求めの「サイズ」
をお選びいただき、弊社宛へFAX

C タイプ

ご注文書で「Cタイプ」とお求めの「サイズ」
をお選びいただき、弊社宛へFAX

※表面の保護フィルムを剥がしてお使いください

Aタイプは型紙を作成し、ご注文

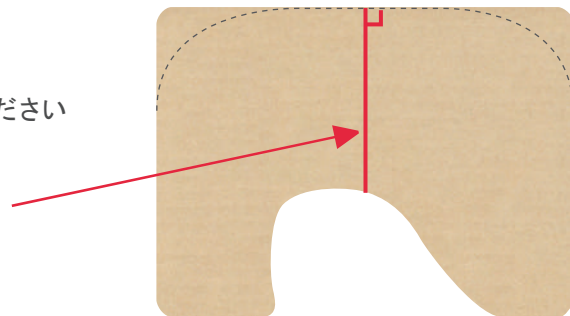
Aタイプ 型紙の書き方

- ① 厚みのある紙をご使用ください
- ② 中心に前端からカット部までの垂直線をお書きください
- ③ 型紙とご注文書の写しを一緒に送付してください

注意 型紙には必ずテーブル幅に対して中央の
垂直線を上から下まで記入してください。

※1 線が無い場合、カットアウトの形状がずれる可能性がありますので必ず記入の上、ご注文ください。

※2 拡大・縮小無く現物の大きさの型紙でご注文ください。



取扱店

発売元 株式会社アシスト

All for Smile
Assist

こちらのQRコードから
アシストホームページに
アクセス頂けます。

