

フルオーダークッション（ご注文手順）

フルオーダークッションは、採型機で採取した型をiPadでスキャンして取り込み、データ化します。そのデータをお送りいただき、弊社にて形状の微調整をおこない、加工データに変換しクッションを切削いたします。石膏型をお送りいただいで製作することも可能です。iPadでスキャンするには（専用機器：ストラクチャーセンサー）が必要です。

※お手持ちの3Dスキャナーで取り込んだデータをご利用のお客様は、データファイル形式に互換性があるか、弊社の営業担当へ事前にご確認ください。

ストラクチャーセンサーとは

ストラクチャーセンサー（Occipital社製）は3D形状を素早く、正確に取り込める機器です。Asystemでは、iPad（もしくはiPad mini）にストラクチャーセンサーを取り付け3Dデータを取り込みます。

ストラクチャーセンサーは下記のURLから直接ご購入ください。
<https://structure.io/>

ストラクチャーセンサー（Occipital社製）



装着イメージ



ストラクチャーセンサーの詳細や使い方は上記のQRコードからご確認ください。

フルオーダークッション ご注文手順（詳細）

※下記はストラクチャーセンサーをご利用いただいた場合の手順です。

フルオーダークッションのご注文は3Dデータはメール、注文書はFAXまたはメールにてお送りください。

1 3Dデータを取り込みます。



採型機で採取した形状を専用機器を取り付けた iPad でスキャンします。

スキャンする際は必ず肩と頭の中心にブロックをセットしフレーム部分も入るようにスキャンしてください。
詳細はスキャン前の準備手順参照

2 送信画面へ移ります。



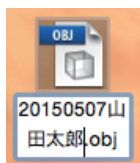
画面右上の E-mail をタップして送信画面を表示させます。

3 データをパソコンに送ります。



スキャンしたデータをメールでお客様のパソコンに送ってください。
※スキャンしたデータはiPadで保存できません。

4 パソコンに送ったデータの名前を変更して保存します。



suridvvvfairuxxxx3d.obj

変更

20150507山田太郎.obj

西暦 月 日 ユーザ名
(4桁) (2桁) (2桁)

拡張子(.obj)は変更しない

ZIP ファイル (...zip) を展開し OBJ ファイル (...obj) を取り出します。上記を見本にデータの名前を変更します。

5 データをメールに添付し弊社へ送信します。



名前を変更した OBJ ファイルをメールで送信してください。

E-Mail: asystem@assist-info.jp

6 注文書に加工内容を記入し弊社へ送ります。



注文書を FAX またはメールで送信してください。

FAX: 0721-60-2834

E-Mail: asystem@assist-info.jp

フルオーダークッション（ご注文手順）

7 データは弊社にて
個人情報として保管します。

弊社作業




8 注文書をもとに弊社にて
データの加工をします。

弊社作業



9 加工したデータの確認をします。



加工したデータをメールで送りますので
確認してください。

※データ確認はご希望のお客様のみ

10 修正がなければ製作開始の旨を
メールで送ります。

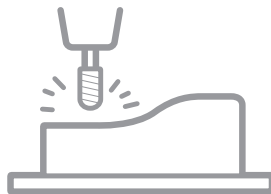


加工したデータのメールに返信してください。
修正が必要な場合、メールに修正内容を
記載し、ご返信ください。

例文：●●様のデータ確認しました。
座角度を10度前傾してください。
または、クッション切削をお願いします。など..


11 データの形状をもとに弊社にて
クッションの切削をします。

弊社作業



12 クッション完成です。
完成したクッションを発送します。


弊社作業



石膏型でも注文OK

石膏型を梱包、送付していただき、注文書をFAXまたはメールにてお送りください。
弊社で石膏型のデータ取り込みをいたします。*1*2

1 石膏型に水平と向きが
わかる印をつけます。



クッション製作に必要な基準となる
水平と向きがわかる印、もしくは
水平器をつけてください。

2 石膏型を梱包して
弊社へ発送します。



石膏が壊れないよう梱包していただき
弊社に発送してください。

3 注文書に加工内容を記入し
弊社へ送ります。



注文書をFAXまたはメールで
送信してください。

FAX:0721-60-2834
E-Mail:asystem@assist-info.jp

※1 石膏型をデータに取り込む際、弊社で印をつけさせていただきます。 ※2 石膏型が乾いていない場合、お受けできない場合がございます。

ご注文について

●フルオーダークッションの注文は下記の注文書をお使いください。

フルオーダークッション注文書①

フルオーダークッション注文書②（シミュレーションレポート）

●3Dデータ（または石膏型）注文書がすべて届いた時点で受注となります。

※注文書はメールまたはFAXにてお送りください。

●ユーザー様名にて管理をおこないますので必ずユーザー様名を記入してお送りください。

※3Dデータはファイル名に、注文書には上記記入欄にユーザー様名をご記入ください。

メールの場合

asystem@assist-info.jp 宛て
（例）件名：山田太郎様採型データ

本文：新規依頼

※製作に必要な特記事項をご記入ください。

FAXの場合

FAX:0721-60-2834

郵送の場合

〒586-0071 大阪府河内長野市加賀田 367-1
Asystem 担当者宛