

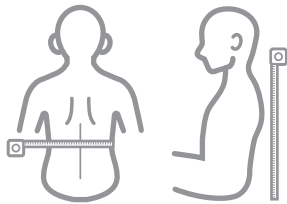
セミオーダークッション（ご注文手順）

セミオーダークッションは、数種類の形状パターンから選択し、身体の寸法をもとにクッションを製作します。サイズ表を参考にクッション形状の選択とユーザー様の身体寸法を記入します。お客様の主な作業は下記のみです。

セミオーダークッション ご注文手順（詳細）


注文書をFAXまたはメールにてお送りください。

1 ユーザー様の身体を採寸します。



右下の「身体サイズ測定部位」を参考にユーザー様の身体の採寸をおこないます。

2 採寸した身体情報を記入形状の選択をします。



3 弊社へ注文書を送ります。

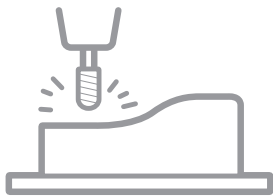


注文書をFAXまたはメールで送信してください。

FAX:0721-60-2834
E-Mail:asystem@assist-info.jp


4 注文書をもとに弊社にてクッションの切削をします。

弊社作業



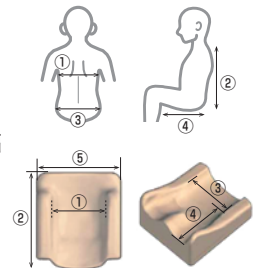
5 クッション完成です。完成したクッションを発送します。

弊社作業



身体サイズ測定部位

- ① 胸部
- ② 背高
- ③ 臀幅
- ④ 座奥
- ⑤ クッション幅



ご注文について

- セミオーダークッションの注文は右記の注文書をお使いください。 **セミオーダークッション注文書**
- 注文書が届いた時点で受注となります。
※注文書はメールまたはFAXにてお送りください。
- ユーザー様名にて管理をおこないますので必ずユーザー様名を記入してお送りください。
※注文書の上記記入欄にユーザー様名をご記入ください。

メールの場合

asystem@assist-info.jp 宛て
(例)件名:山田太郎様採型データ 本文:新規依頼
※製作に必要な特記事項をご記入ください。

FAXの場合

FAX:0721-60-2834

セミオーダーヘッドレスト形状の種類


ウィングタイプ



サイドカット有

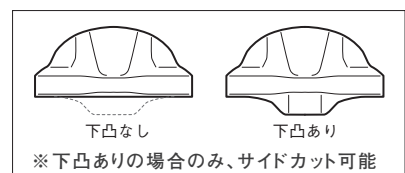
サイドカット無

ネックレストタイプ



サイドカット有

サイドカット無



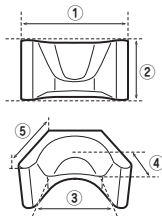
※下凸ありの場合のみ、サイドカット可能

セミオーダークッション（ご注文手順）

セミオーダー 参考サイズ表

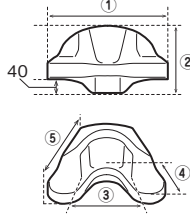
ヘッドレストのサイズ選択

ウィングタイプ



	S	M	L
①全幅	230	270	310
②全高	100	120	135
③内幅	190	230	260
④深さ	60	70	85
⑤奥行	105	120	135

ネックレストタイプ(下凸ありタイプ)



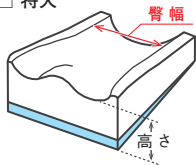
	S	M	L
①全幅	255	300	350
②全高*	145	170	195
③内幅	100	120	150
④深さ	80	95	110
⑤奥行	140	160	180

*下凸なしのサイズは「全高」から-40したサイズになります。

座面形状の選択(イラストの色のついている部分がサイズアップします。)

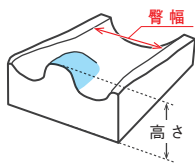
前部立ち上げ

- ふつう
- 大きい
- 特大



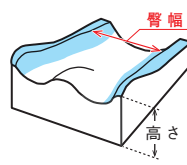
ポメル

- ふつう
- 大きい

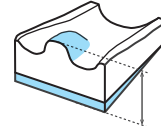


ラテラル

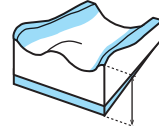
- ふつう
- 大きい



前部立ち上げ+ポメル



前部立ち上げ+ラテラル



※下記の参考サイズ表は、前部立ち上げ大きさとポメル(またはラテラル)の両方を大きくした場合は、高さは前部立ち上げ高さ+ポメル(またはラテラル)を足したサイズになります。

前部立ち上げ高さ 参考サイズ表

(単位:mm)

前部立ち上げ 大きさ	臀 幅																				
	190	200	210	220	230	240	250	260	270	280	290	300	310	320	330	340	350	360	370	380	390
ふつう	85	89	94	98	103	107	112	116	120	125	129	134	138	143	147	152	156	161	165	170	174
大きい	102	108	113	118	124	129	135	140	145	151	156	162	167	172	178	183	188	194	199	205	210
特大	118	125	131	137	143	150	156	162	168	174	181	187	193	199	206	212	218	224	231	237	243

※参考サイズ表はクッション全長480mm、厚み20mmの場合。

ポメル高さ 参考サイズ表

(単位:mm)

前部立ち上げ 大きさ	ポメル大きさ	臀 幅																				
		190	200	210	220	230	240	250	260	270	280	290	300	310	320	330	340	350	360	370	380	390
前部立ち上げが (ふつう)の場合	ポメル(ふつう)	111	117	123	129	134	140	146	152	158	164	170	175	181	187	193	199	205	210	216	222	228
	ポメル(大)	134	142	149	156	163	170	177	184	191	198	205	212	219	226	234	241	248	255	262	269	276
前部立ち上げが (大きい)の場合	ポメル(ふつう)	129	135	142	149	156	162	169	176	183	190	196	203	210	217	223	230	237	244	250	257	264
	ポメル(大)	152	160	168	176	184	192	200	208	216	224	232	240	248	256	264	272	280	288	296	304	312
前部立ち上げが (特大)の場合	ポメル(ふつう)	145	152	160	168	175	183	190	198	206	213	221	228	236	244	251	259	267	274	282	289	297
	ポメル(大)	168	177	186	195	203	212	221	230	239	248	257	265	274	283	292	301	310	318	327	336	345

※前部立ち上げ(大きい)または(特大)を選択した場合は、ポメル高さに前部立ち上げ高さを含んだサイズになります。※参考サイズ表はクッション全長480mm、厚み20mmの場合。

ラテラル高さ 参考サイズ表

(単位:mm)

前部立ち上げ 大きさ	ラテラル大きさ	臀 幅																				
		190	200	210	220	230	240	250	260	270	280	290	300	310	320	330	340	350	360	370	380	390
前部立ち上げが (ふつう)の場合	ラテラル(ふつう)	108	114	120	125	131	137	142	148	154	159	165	171	176	182	188	194	199	205	211	216	222
	ラテラル(大)	129	135	142	149	156	162	169	176	183	190	196	203	210	217	223	230	237	244	250	257	264
前部立ち上げが (大きい)の場合	ラテラル(ふつう)	126	132	139	146	152	159	165	172	179	185	192	198	205	212	218	225	232	238	245	251	258
	ラテラル(大)	146	154	162	169	177	185	192	200	208	215	223	231	238	246	254	262	269	277	285	292	300
前部立ち上げが (特大)の場合	ラテラル(ふつう)	142	149	157	164	172	179	187	194	201	209	216	224	231	239	246	254	261	269	276	284	291
	ラテラル(大)	162	171	179	188	196	205	213	222	231	239	248	256	265	273	282	290	299	307	316	324	333

※前部立ち上げ(大きい)または(特大)を選択した場合は、ラテラル高さに前部立ち上げ高さを含んだサイズになります。※参考サイズ表はクッション全長480mm、厚み20mmの場合。