透明（アクリル）テーブル

ASSiST

圧迫感が少なく、スッキリしたデザインの透明テーブルです。

＜座位保持装置 完成用部品登録製品＞
完成用部品 登録番号（サイズ M：AS-TC-M）
（サイズ L：AS-TC-L）

使用例

POINT.1

足元が確認できるので安心して移動ができます。

アクリルテーブルは透明なので
圧迫感がなく、快適に過ごせます。
足元も確認でき、移動が多い電動
車いすや立位台に最適です。

POINT.2

ご希望であれば指定の形状にカットいたします。

ご希望であれば注文時にご指定の
形状にカッティングをいたします。
もちろん、カッティング無しでの
製品出荷も可能です。

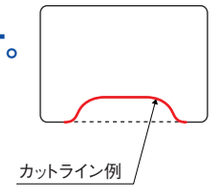

※ テーブルレールは別売です。※表面の保護フィルムを剥がしてお使いください

透明（アクリル）テーブル サイズ

※ 定型テーブル（Bタイプ）の場合 ※重量表記にテーブルレールの重さは含まれません。

完成用部品 登録番号：AS-TC-M

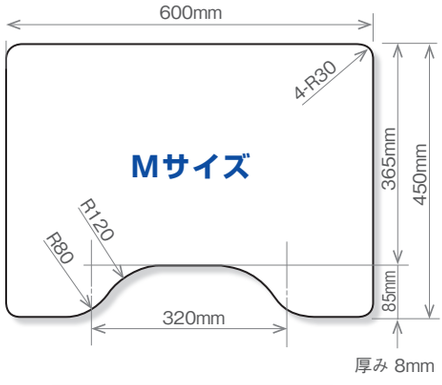

重量 :2586 g（カット有 :2360 g）

完成用部品 登録番号：AS-TC-L

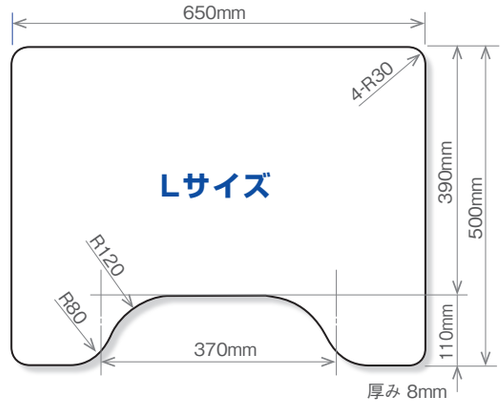

重量 :3114 g（カット有 :2760 g）

製品特性について ●強い衝撃を与えないでください。破損する可能性があります。 ●タイプにかかわらず厚みは8mm。

3つのステップでご注文

① 3種類のタイプから選択します。

Aタイプ

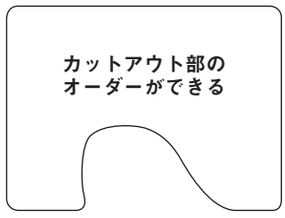

型紙を元にカットアウトします。
カット以外の仕様は他と同じ。

Bタイプ

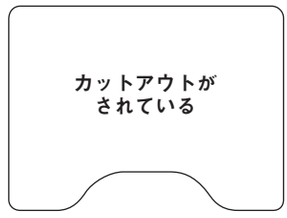

詳細な寸法は表面
「テーブルサイズ」をご確認ください。

Cタイプ

アクリル用の刃のついたジグソーで
カットアウトができます。

② 2つのサイズから選択します。

どのタイプも右記の2種類から
お選びいただけます。

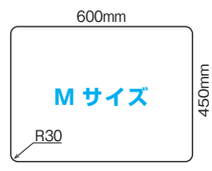

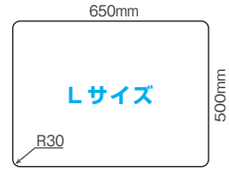

③ ご注文はタイプで異なります。

Aタイプ
注文書で「Aタイプ」とお求めの
「サイズ」をお選びいただき
メールまたはFAX送付後、弊社宛へ
型紙を送付してください。

Bタイプ
注文書で「Bタイプ」とお求めの
「サイズ」をお選びいただき、弊社宛に
メールまたはFAXしてください。

Cタイプ
注文書で「Cタイプ」とお求めの
「サイズ」をお選びいただき弊社宛に
メールまたはFAXしてください。

Aタイプは型紙を作製して弊社へお送りください。

型紙の書き方

① 厚みのある紙にカットアウト部を切り抜いてください。
② センターになる位置に前端からカット部までの垂直線をお描きください。
③ 型紙に利用者様の氏名を記入し弊社宛に送付してください。

※ 線が無い場合、カットアウトの形状がずれる恐れがありますので必ず記入の上ご注文してください。
※ 拡大・縮小無く現物の大きさの型紙でご注文してください。

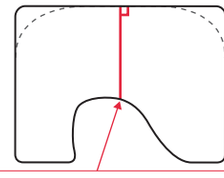

注意：型紙にはセンターになる位置に垂直線を
上から下まで記入してください。

テーブルレール

テーブルレール **Aタイプ**

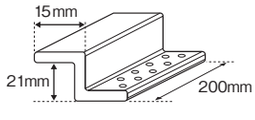

テーブルレール **Bタイプ**

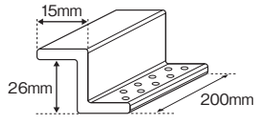

テーブルレール **Cタイプ**

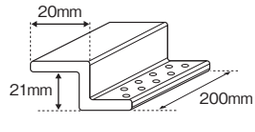

テーブルレール **Dタイプ**
樹脂タイプのアームレストに！

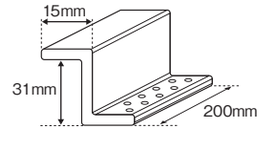

完成用部品 登録番号（AS-TR-01）

ASSiST 株式会社アシスト
〒586-0071 大阪府河内長野市加賀田367-1
TEL:0721-60-2833 FAX:0721-60-2834

ホームページは
右のQRコードから
ご覧いただけます。

取扱店