

Living

ASSIST



シュクレネクスト  
**SucreNext**

床に置いても、フレームにのせても使える座位保持装置。

Dining

# シュクレネクスト SucreNext

新生児・乳幼児の姿勢保持をサポートするクッション座いすのシュクレNが座位保持装置になりました。

- シュクレNextは姿勢理論に基づいてできたクッション形状の座位保持装置です。
- 屋内用または、屋外用フレームに取り付けて使えます。
- フレームからシュクレNextを簡単に取り外し単体で床に置いて使えます。
- クッション自体にティルト機能があるので床に置いた状態で角度調整がおこなえます。

シュクレNextは座位保持装置になります。  
ご購入の際は、お近くの義肢装具業者様にお問い合わせください。

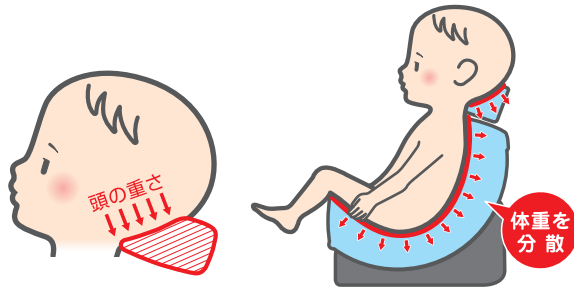


※製品の仕様、外観などは予告なく変更する場合がありますのでご了承ください。

## シュクレNextの座り心地のひみつ

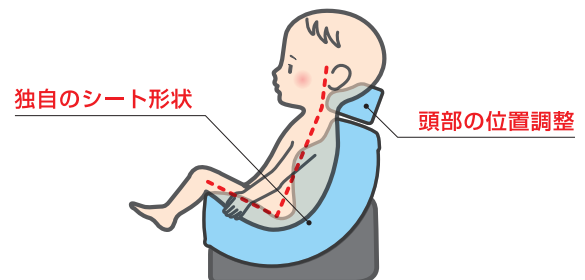
### 1 クッション全体で身体をサポート

お尻だけでなく身体全体で体重を支えるので疲れにくくつつみ込まれるように座れます。  
ヘッドレストは後頭部を支える形状で頭の重さもサポート。



### 2 前ずれ・前倒れしにくい独自のシート形状

独自のシート形状により、前ずれや前倒れしにくく安定して座ることができます。  
さらに、ヘッドレストで頭部の位置も調整できるためより身体が安定し、前倒れしにくくなります。



## 多用途に使えるシュクレNext

シュクレNextは屋内・屋外用どちらの座位保持装置フレームにも取り付け可能。

屋内用  
フレーム



SucreNext

屋外用  
フレーム



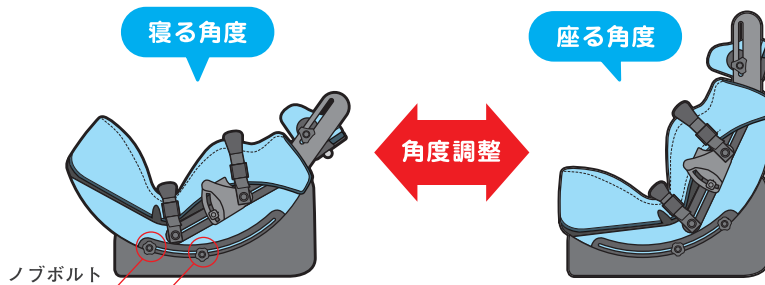
シュクレNextは屋内・屋外用フレームどちらでもご使用いただけます。  
また、様々なフレームに対応していますので数種類のフレームからお選びいただけます。

# シュクレNextの特長

## 特長 1

### クッション単体で床に置いて ティルト(角度調整)が可能

床置きの場合はクッション自体がティルト(角度調整)できるので好きな角度でお使いいただけます。角度調整は両側面のノブボルトを緩めると調整できます。

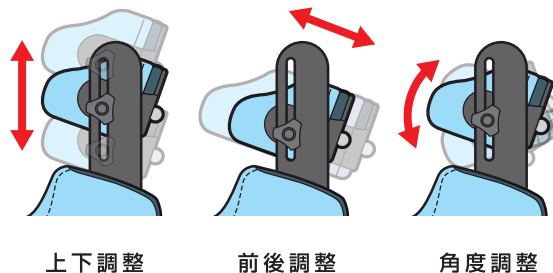


## 特長 2

### 微調整可能なヘッドレスト

ヘッドレストは両側面のノブボルトを緩めると上下、前後、角度が調整できるので微調整しやすく最適なポジションでお使いいただけます。ヘッドレストをより前に出したい場合付属のヘッドレストスペーサーを使用すると前に出せます。

※サイズ3と4はノブボルトの数が左右あわせて4個です。

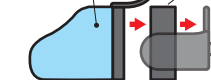


ヘッドレストをもっと前に出したい場合

ヘッドレストスペーサー



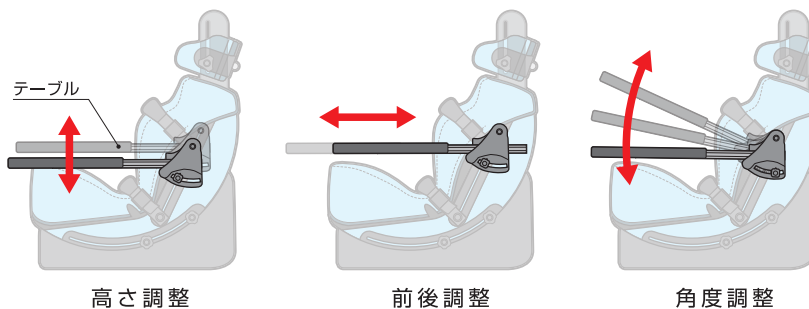
ヘッドレストクッション



## 特長 3

### テーブルの高さ・前後 角度の調整が可能

テーブルは高さ、前後、角度の調整ができるので使用する方の体格や使い方に合わせて最適なポジションに調整していただけます。



## 特長 4

### シュクレNext 専用テーブル

専用テーブルはフレームではなくクッション部分に取り付けるため床置きの状態でもテーブルをお使いいただけます。3種類からお選びいただけます。



TFテーブル

木目調がやさしいシナ合成板のふち付きテーブルです。



デコラティブテーブル

表面と裏面にメラミン樹脂が貼り付けられた木製テーブルです。



軽量テーブル

5mmのシナベニヤと発砲ポリプロピレンを使用した軽量テーブルです。

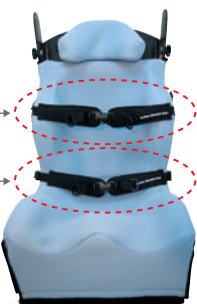
## 特長 5

### 伸縮ベルト標準装備

身体を優しくサポートできる伸縮ベルトが標準でついています。



アクティブ・ストレッチ・ベルト



## 特長 6

### クールファン取り付け可能

背中にこもった熱を効率よく逃がせるクールファンが取り付けできます。



# シュクレNext 成長対応について

## お子さまの成長にあわせて調整可能!

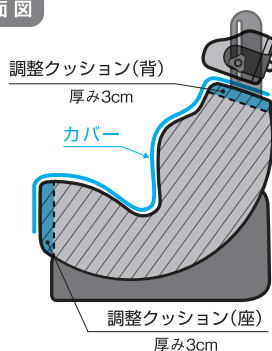
シュクレ Next は付属のクッションを取り付けることで座奥行きや背高を調整することができます。また、カバーの中についている調整クッションを外すことで座奥行きと背高を短くできます。

### 出荷時の状態



調整クッションはカバー内部に取り付けた状態で出荷いたします。


### 断面図



## 付属品 (成長対応パーツ)

調整クッション以外にも下記の付属品が付いています。

### 延長パーツ(背) 厚み3cm




使用イメージ  
(カバー内部に取り付け)

### 延長パーツ(座) S 厚み3cm




厚み 3cm



使用イメージ

### 延長パーツ(座) M 厚み6cm



厚み 6cm



使用イメージ

## 成長対応

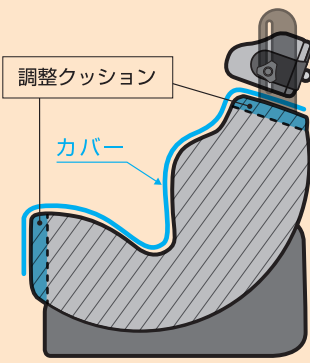
## お子さまが成長してシュクレNextが「小さくなった場合」

### 背面

背面のカバーの中に、付属の延長パーツ(背)を取り付けて背もたれの高さを延長することができます。

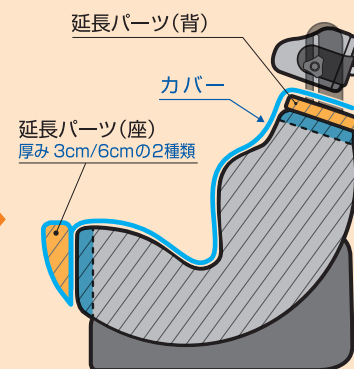
### 座面

付属の延長パーツ(座)を取り付けて座面長さ(座奥)を延長することができます。延長パーツ(座)は2種類の厚みを付属しています。



### 出荷時の状態

## 延長パーツを足して大きさを調整



## 成長対応

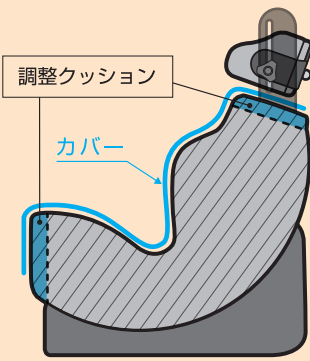
## お子さまの身体に対してシュクレNextが「大きい場合」

### 背面

背もたれカバーの中に入っている調整クッションを外して背もたれの高さを低くすることができます。

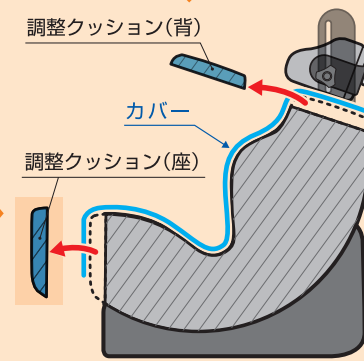
### 座面

座面カバーの中に入っている調整クッションを外して座面の長さ(座奥)を短くすることができます。



### 出荷時の状態

## 調整クッションを抜いて大きさを調整

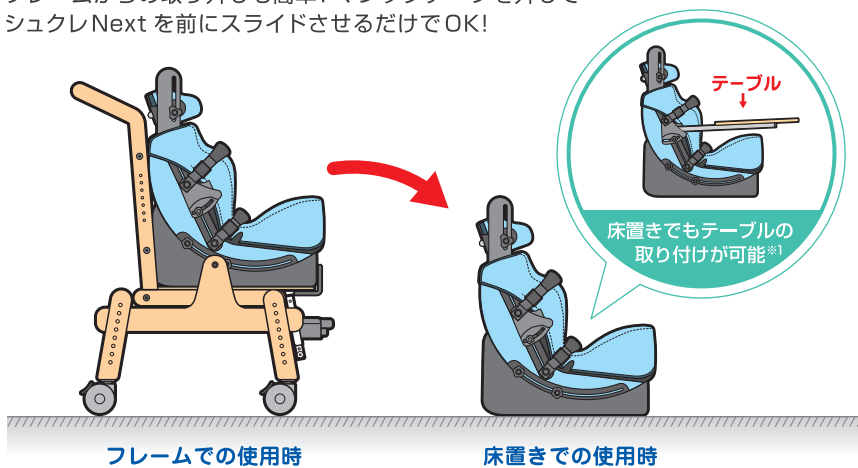


※調整クッションは既製品にのみ付属します。フルオーダーや仮合せ仕様には付属しません。

# SucreNextは 床置きでも使える!

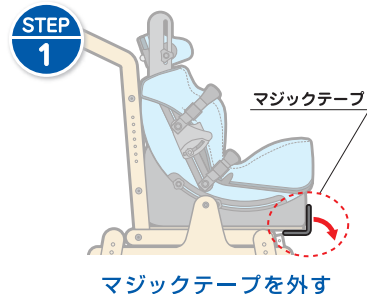
シュクレNextはフレームで使うことはもちろん  
取り外して床置きでも使うこともできます。

フレームからの取り外しも簡単! マジックテープを外して  
シュクレNext を前にスライドさせるだけでOK!



※1 シュクレNext専用テーブルの場合


## 取り外しは簡単 2ステップ



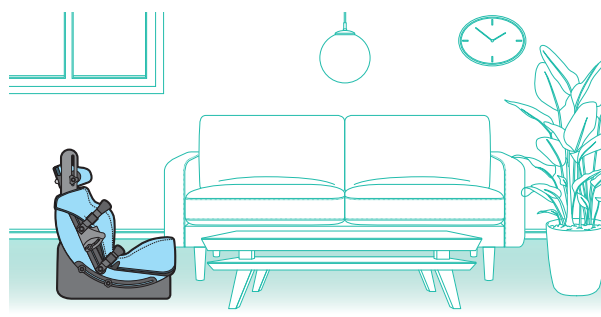
取り付けの場合は、逆の手順でおこないます。

## SucreNextは床置きで使えるから お家の中でも便利!

お家の中の場所によって使い分け  
ダイニングでは屋内用のフレームに、リビングや  
和室では床に置いて使えます。



ダイニングでは屋内フレームで使用




リビングや和室などでは床置きで使用

## SucreNextは床置きで使えるから 外出先でも便利!

外出時と外出先でも便利に使い分け  
外出中は屋外用フレームで移動し、外出先の屋内では  
フレームから外して床置きで使えます。



外出中は屋外フレームで使用



外出先の屋内では床置きで使用

## シュクレシリーズ対象年齢表

		1歳	2歳	3歳	4歳	5歳	6歳	7歳	8歳	9歳	10歳	11歳	12歳	13歳	14歳	15歳
 病院用クッション座いす <b>SucreNB</b> サイズ1~3    サイズ4~6    サイズ7~8    サイズ9	シュクレNを使っていたお子さまが成長しても同じ座り心地の座位保持装置(シュクレNext)をお使いいただけます。												2024年春頃 販売予定			
	座位保持装置 制度利用可能															
 クッション座いす <b>SucreN</b> サイズ1~3    サイズ4~6    サイズ7~8    サイズ9	 クッション形状 座位保持装置 <b>SucreNext</b> サイズ1    サイズ2    サイズ3    サイズ4    サイズ5															
	 室内用木製座位保持装置(背張り調整タイプ) <b>SucreCOPAN</b> サイズSS    サイズS    サイズM															

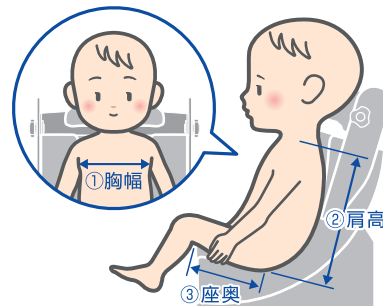
※グラフ内の対象年齢は目安になります。

## シュクレNextサイズ別適応表

2024年春頃  
販売予定

	サイズ1	サイズ2	サイズ3	サイズ4	サイズ5
① 胸幅	22cm	25cm	27cm	30cm	32cm
② 肩高	33~39cm	39~45cm	45~51cm	51~57cm	57~63cm
③ 座奥	23~31cm	27~36cm	31~40cm	34~43cm	36~45cm
適応年齢	3~6歳	6~9歳	9~12歳	12~15歳	15歳~
適応身長	90cm~110cm	110cm~130cm	130cm~150cm	150cm~165cm	165cm~

※適応年齢・身長は目安になります。



製品サイズ



製品のサイズは上記QRコードからご覧いただけます。

## カラーバリエーション



### 制菌加工(医療機関等 特定用途)

シュクレNextに使用しているメッシュ生地は制菌・抗菌防臭加工された生地を使用しています。

SEK赤ラベルマークは医療機関ならびに介護・福祉施設などで使用する業務用繊維商品を対象に、機能加工を施した商品につけるマークです。

上記以外のカラーもお選びいただけます。  
右のQRコードから、上記以外のカラーをご覧いただけます。



## Front Cushion フロントクッション



上肢保持付き前受けロール

フロントクッションを一緒に使うとより腕の位置が安定し手を動かしやすくなります。

# ASSIST

## 株式会社アシスト

〒586-0071 大阪府河内長野市加賀田367-1

TEL:0721-60-2833 FAX:0721-60-2834

https://www.assist-info.jp Mail info@assist-info.jp

ホームページは右のQRコードからご覧いただけます。

